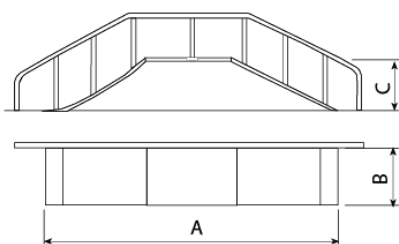
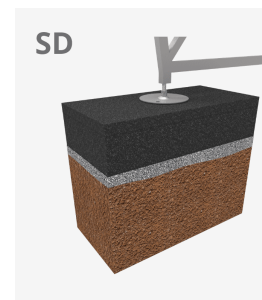


Le piste Skate sono di costruzione modulare, che permette, con il minimo sforzo, di modificare la posizione dei moduli secondo i criteri di ciascun gruppo di pattinatori. Richiedono una manutenzione minima. Resistenti al 100% ai raggi UVA, al ghiaccio e agli urti. Ottima adesione al terreno. La superficie non si riscalda.



	Ref.	A	B	C
Launch Box 60 A	1023-K	4750	1250	600
Launch Box 60 B	1024-K	6000	1250	600
Launch Box 60 C	1023-K	6000	2500	600
Launch Box 99 A	2024-K	7300	1250	990
Launch Box 99 B	2025-K	7300	2500	990
Launch Box 125	3025-K	8200	2500	1250



## Materiali:

**Struttura in acciaio:** telaio leggero composto da tubi quadrati in acciaio zincato a caldo con piedini regolabili per livellare a terra. Acciaio di qualità S235J. Viti antibloccaggio

**Superficie piste:** in poliestere laminato a mano da 9 mm di spessore. 100% adatto per uso esterno. Composto da due strati di Gelacot e Topcoat. Colore blu RAL 5002 opaco.

- Elevata resistenza all'usura.
- Elevata resistenza alla corrosione.
- Alta densità.
- Impatto assorbente.
- Superficie insonorizzata.
- Non si deforma.

## Montaggio:

Facile da montare e smontare. Una volta smontato, non lascia segni sul terreno dove si trova. I componenti si incastrano perfettamente, essendo di facile montaggio e di massima sicurezza e minimo costo. Gli articoli sono numerati per semplificare il montaggio.

## Manutenzione:

Ispezione settimanale: Verificare visivamente lo stato generale dell'elemento, accertandosi che non vi siano rotture o danni pericolosi per gli utilizzatori. Verificare che non vi siano ostacoli nell'area di sicurezza e bordi rotti.

Ispezione semestrale: assicurarsi che la stabilità strutturale del set sia la stessa del primo giorno. Controllare tutta la viteria.

Ispezione annuale: Verificare l'assenza di corrosione su parti metalliche e saldature.

- Nessuno dei materiali necessita di un trattamento speciale per lo smaltimento.
- Se la pista è soggetta a un uso intenso, il piano di manutenzione dovrebbe essere aumentato.
- Non utilizzare il prodotto prima del completamento dell'installazione/manutenzione.
- Consultare le istruzioni di manutenzione.


Disponibilità dei pezzi di ricambio: 10 anni.

Viti di ancoraggio a terra non incluse.

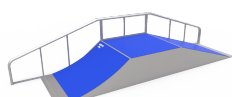
## Funzioni ludiche:



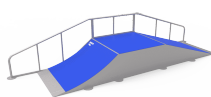
## Varianti:



[JSK1023-KB](#)



[JSK1023-KRR](#)



[JSK1023-KR](#)

## Realizzazioni:



Il costante miglioramento ed evoluzione dei nostri prodotti può comportare alcune modifiche nelle specifiche tecniche e nelle caratteristiche degli stessi senza preavviso.

**BENITO**

info@benito.com  
tel. 93 852 1000