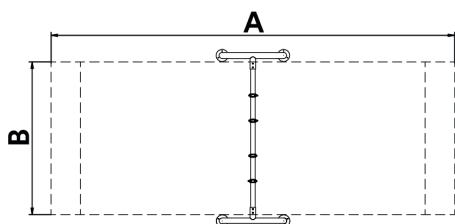


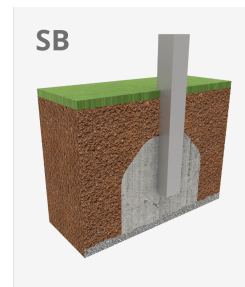
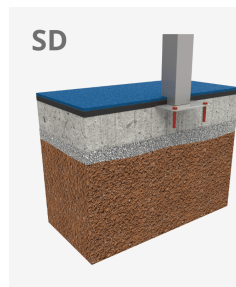


Altalena in metallo con montanti curvi mista con un seggiolino a tavoletta ed uno a gabbia



A=7550mm 22.50m<sup>2</sup> 1.30m 2

B=2975mm



## Materiali:

**Struttura in metallo:** montanti circolari galvanizzati a caldo e verniciati a polveri, altamente resistenti all'abrasione, alla corrosione e agli agenti atmosferici.

**Viteria:** elettrolavanzata e acciaio inossidabile 8.8 DIN267, AISI-304.

**Catene:** maglie in acciaio inossidabile AISI 304 da 5 mm.

- Nessuno dei materiali necessita di un trattamento speciale per la sua eliminazione.
- Se l'attrezzatura è soggetta ad un uso intenso, il piano di manutenzione deve essere aumentato.
- Non utilizzare il prodotto prima di aver completato l'installazione / manutenzione.
- Consultare le istruzioni di manutenzione.

Parte più grande (mm 2360x1280x114/ Parte più pesante (kg): 52

**AREA DI IMPATTO:** richiesta area di sicurezza. Pavimentazione anti-trauma consigliata secondo la norma EN1176-1: 2017.

Disponibilità ricambi: 10 anni

Viti di ancoraggio a terra non incluse.

## Funzioni ludiche:



## Varianti:



[JKSP20000](#)



[JKSP02000](#)