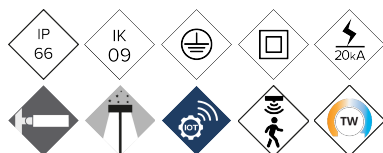


ALIB

# INNOVA B



Apparecchio ambientale dal design ellissoidale adatto agli ambienti residenziali urbani. Profilo stretto, montaggio a colonna tramite top in Lira, si adatta a diversi ambienti, dalle strade residenziali alle piazze e alle aree verdi. Potenza disponibile da 10W a 100W, grazie alla grande capacità di dissipazione termica, offre grande robustezza e affidabilità. Predisposto per qualsiasi sistema di telegestione.

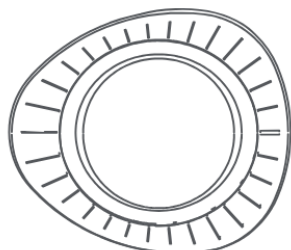
## VANTAGGI:

Alta efficienza. Fino a 145 lm/W reali  
3 Misure differenti. Da 20W fino a 240W  
Doppio vano, Driver e Gruppo Ottico  
Corpo smontabile in 2 parti senza utensili  
18 Distribuzioni luminose differenti  
Standard Zhaga (Book 15)  
Ready 4IoT. Predisposta per la connettività


## APPLICAZIONI:

Centri Storici  
Strade Residenziali (Zone 30)  
Zone Pedonali  
Piazze  
Aree Verdi; Parchi e Giardini

## DETTAGLI:



Design by Benito Research Center.



Design sinuosamente curvo.



Apertura senza attrezzi.

[File CAD](#) | [CAD](#) | [Catalogo](#) | [Istruzioni di montaggio](#) | [BIM](#) | [Scarica immagini HD](#)

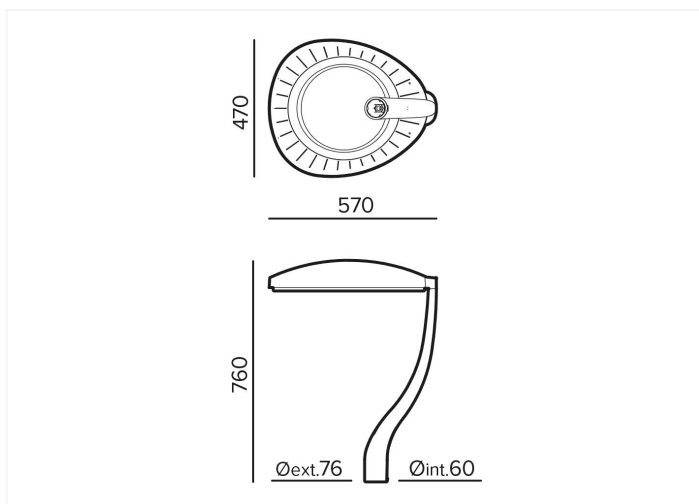
# BENITO

info@benito.com  
tel. 93 852 1000

## CARATTERISTICHE:

Materiale corpo:	
Diffusore (chiusura vano ottico):	Vetro temperato da 5 mm, con filtro UV. Opzionalmente in policarbonato.
Viteria:	
Corpo:	
Guarnizioni:	
Indice di protezione IP del corpo:	IP66
Indice di protezione IP del Gruppo Ottico:	IP66
Indice di protezione IK:	IK09
Dissipazione termica dei LED:	
Valvola anti condensazione:	
Pittura e finiture:	
Colore:	RAL 9022 et 7043 (Opzionale: altri colori su richiesta)
Fissaggio:	
Inclinazione:	Non direzionale
Manutenzione:	
Altezza di montaggio raccomandata:	4 - 6 m
Driver:	Driver dimmerabile a corrente costante programmabile a diversi livelli (0-10V, 1-10V, DALI2, NFC). Integrato nell'apparecchio, precablato su piastra in acciaio zincato.
Riduzione del Flusso:	Doppio livello con linea di controllo, diversi livelli temporizzati o mezzanotte virtuale, riduzione del flusso in testa al serbatoio.
Ready4IOT - Connettività:	Base Zhaga (Book 18) - D4i. (Opzionale). Base NEMA 5,7 Pins (Opzionale). Presenza Sensore parte inferiore nella Base Zhaga (Book 18) - D4i. (Opzionale).
Protettore da sovratensioni (SPD):	Protettore di sovratensioni transitorie (SPD) 10kV e 20kA T2+T3. Connessione seriale con disconnessione del fusibile termico per una protezione più efficace a fine vita dell'SPD (SPD Full Protector opzionale sovratensioni permanenti >264Vac e <170Vac).

## MISURE:



## INSTALLAZIONI:



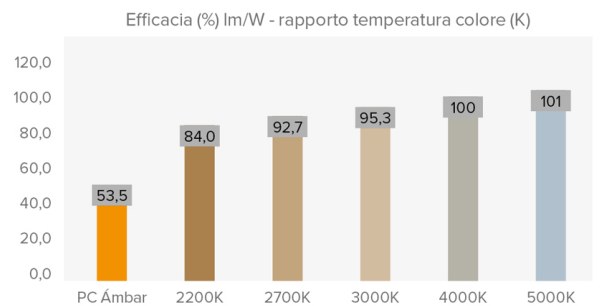
## QUADRO TECNICO:

REF.	N° LEDs	Potenza	I Driver	Flusso Luminoso Reale (T) =85°C		Flusso Luminoso Iniziale (T) =25°C		
				Flusso	Efficienza	Flusso	Efficienza	
INNOVA B	ALIB	12	10	250	1420	142	1620	162
		12	20	500	2820	141	3220	161
		12	30	750	4200	140	4800	160
		24	40	500	5642	141	6432	161
	ALIB	24	60	750	8443	141	9625	160
		36	80	667	11193	140	12760	160
		36	100	833	14066	141	16035	160

Flusso luminoso ed efficienza a 4000°K e CRI>70.

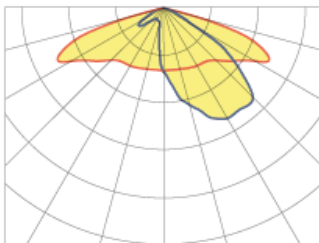
Tolleranza del flusso luminoso < +/-3%.

I valori possono essere soggetti a variazioni a causa della selezione delle LED.

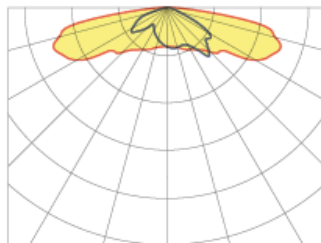


## FOTOMETRIE:

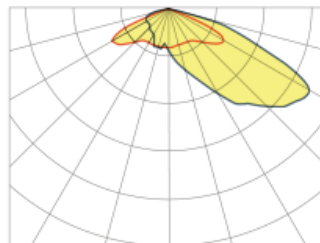
Asimmetrico Estensivo (AE)



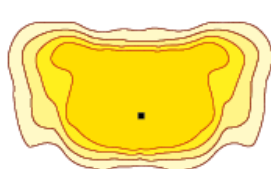
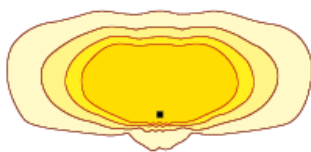
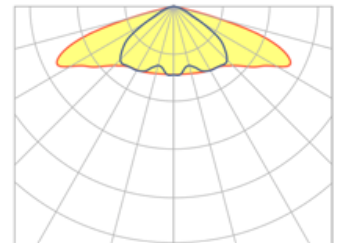
Superestensivo asimmetrico (A3)



Estensivo asimmetrico frontale (A1)



Estensivo simmetrico (SE)



\*Mostra 4 distribuzioni luminose consigliate. Consultare le 18 tipologie.

## MODULO LED:

Modulo dei LED:	Formato BENITO Zhaga con 12 LED. Consultare Temperature di colore, CRI e distribuzioni luminose (sonda di temperatura NTC opzionale).
Modulo sostituibile:	Se
LED:	5050
N° di LED:	12 - 24 - 36
Formato PCBs:	2 o 3 Zhaga (Book 15) 2x4
Efficienza nominale del LED:	172
Temperatura di Colore:	PC Ambra - 1K8, 2K2, 2K7, 3K, 4K, TW - Tunable White
Rendimento Cromatico CRI:	>70 (opzionale >80)
Vita Media dei LED - L90B10:	L90B10 >100.000 horas

## SPECIFICHE OTTICHE:

Sistema Ottico:	
Distribuzione della luce:	
Flusso Emisfero Superiore (FHS) ULOR:	0%
Flusso Emisfero Inferiore DLOR:	100%
Indice di Abbagliamento:	
Categoria Intensità Luminosa:	
Flusso Luminoso CIE n°3:	>95% (Vedere le 18 distribuzioni luminose).
Sicurezza Fotobiologica:	
Flusso Luminoso Iniziale Tj=25°C (fino a):	lm 16035
Efficienza Luminosa Iniziale Tj=25°C (fino a):	lm/W 160
Flusso luminoso Reale Tj=85°C (UNE EN 13032-4) (fino a):	lm 14066
Efficienza Luminosa Reale Tj=85°C (UNE EN 13032-4) (fino a):	lm/W 141

## SPECIFICHE ELETTRICHE:

Potenza massima nominale (LED):	
Potenza massima consumata (apparecchio):	W 100
Range di potenze:	W 10-100
Corrente massima del LED:	mA <470 (Corrente LED = 50% Corrente del Driver).
Classe di Protezione Elettrica IEC:	
Protettore di Sovratensioni (SPD):	Protettore di sovratensioni transitorie (SPD) 10kV e 20kA Tipo 2 e Tipo 3. Connessione seriale con disconnessione del fusibile termico per una protezione più efficace a fine vita dell'SPD.
Livello di protezione della tensione di modo comune e differenziale (SPD) Udc:	kV 10
Massima corrente di scarica (8/20) (SPD):	kA 20
Disconnessione termica di fase (SPD):	
Tensione in entrata:	Vac 220-240
Tensione in entrata (range massima):	Vac 198-264
Frequenza di ingresso:	Hz 47-63
Corrente di avviamento:	A <65
Durata del picco di avvio:	ms <0,3
Efficienza del Driver:	>90%
Fattore di potenza 100% consumo:	>0,98
Fattore di potenza 50% consumo:	>0,95
Distorsione armonica totale (THD):	<10
Consumo di Energia a riposo:	W <0,4
Classificazione Energetica:	C (Secondo il Regolamento UE 2019/2015 EPREL) - AP++ IPEA>1,15

## FUNZIONALITÀ:

Vita Media dei LED - L90B10:	>100.000
Vita Media del Driver a Tp<70°C:	100.000
Vita Media dell'apparecchio L90B10 -TM-21:	>100.000
Temperatura ambiente di funzionamento:	°C de -35°C a +50°C
Superficie al vento:	m2 0,111
Test anti vibrazioni (15Hz su 3 assi):	
Periodo di Garanzia:	5 (opzionale fino a 10).

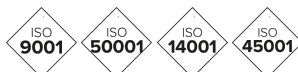
## DIMENSIONI IMBALLAGGIO:

Peso netto	kg 10,2
Peso brutto	kg 10,7
Dimensioni apparecchio (LxPxH)	mm 570x470x760
Dimensioni con Imballo (LxPxH)	mm 570x510x155
Unità per Imballo	1
Quantità per contenitore da 20"	
Quantità per contenitore da 40"	

## CERTIFICAZIONI:

Certificazioni Sicurezza:	EN 60598-1 / EN 60598-2-3 EN 62493 / IEC 62471
Certificazioni EMC:	EN 55015 / EN 61547 / EN 61000-3-2 / EN 61000-3-3 EN 61347-2-13 / EN 61347-1 / EN 62384
Altre Certificazioni:	IEC 62262 / EN 13032-4 / EN 62717 / EN 6272-1 EN 6272-2-1 / EN 61643-11

Certificazioni aziendali



# BENITO

info@benito.com  
tel. 93 852 1000