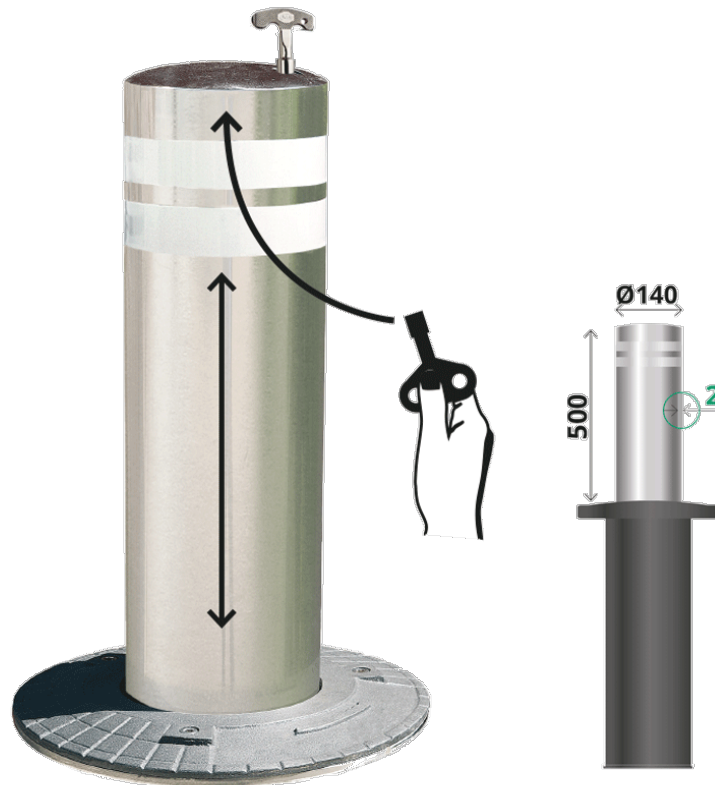
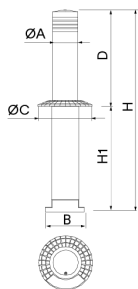



Borne
Télescopique Semi-Automatique Ø140 x 500
H275TR



La borne télescopique se distingue par sa simplicité, sa commodité mais également par sa manipulation facile.



Ref.	Ø A	B	C	D	H	H1
H275TR	140	220x170	300	500	1265	745



[Fiche de projet](#) | [CAD](#) | [Catalogue](#) | [Instructions de montage](#) | [BIM](#) | [Image HD](#)