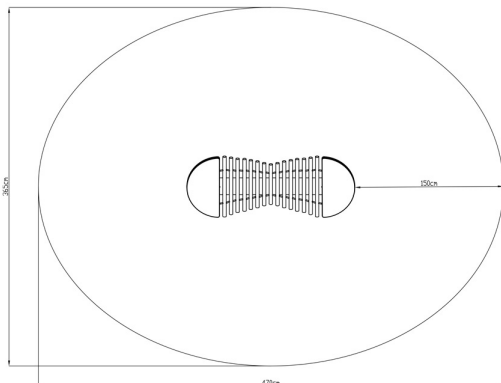

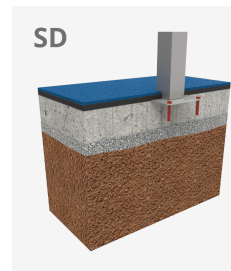


Mambo

JPM5



A x B			
A=3650mm	17m2	-m	2
B=4700mm			



[Ficha de proyecto](#) | [CAD](#) | [Instrucciones montaje](#) | [Imagen HD](#)

Materiales:

Estructura, Metal: Estructura en acero galvanizado y lacada en pintura de poliéster en polvo, con gran resistencia a la abrasión, la corrosión y la intemperie. Anclajes galvanizados en caliente.

Tornillería: Tornillería electro galvanizada y de acero inoxidable 8.8 DIN267, AISI-304.

- Ninguno de los materiales necesita tratamiento especial para su eliminación.
- Si el equipo está sujeto a un uso severo, se debe incrementar el plan de mantenimiento.
- No usar el producto antes de finalizar la instalación/mantenimiento.
- Consultar instrucciones de mantenimiento.

ZONA DE IMPACTO: Superficie de seguridad requerida. Se aconseja el revestimiento del suelo según la norma EN1176-1:2017
Disponibilidad de repuestos: 10 años.

Tornillería de anclaje al suelo no incluida.

Proyectos:



BENITO

info@benito.com
tel. 93 852 1000