


A x B	Area	Height	Depth
A=5400mm	20.4m <sup>2</sup>	0.60m	15
B=5050mm			



[Imagen HD](#)

## Materiales:

**Estructura, Metal:** Estructura de acero inoxidable pulida AISI304.

**Complementos, Policarbonato:** Parte superior protegida con policarbonato transparente. Molinillo fabricado en acero inoxidable y policarbonato.

**Tapas, Goma:** Barreras de las canaletas para juego fabricada de caucho, polietileno y acero inoxidable.

**Grifo:** Fabricado en acero inoxidable quirúrgico AISI 316, destinado a la conexión a la red pública de abastecimiento de agua

**Tornillería:** Tornillería electro galvanizada y de acero inoxidable 8.8 DIN267, AISI-304.

- Ninguno de los materiales necesita tratamiento especial para su eliminación.
- Si el equipo está sujeto a un uso severo, se debe incrementar el plan de mantenimiento.
- No usar el producto antes de finalizar la instalación/mantenimiento.
- Consultar instrucciones de mantenimiento.


Pieza más grande (mm): 3340x40x40 / Pieza más pesada (kg): 44

**ZONA DE IMPACTO:** Superficie de seguridad requerida. Se aconseja el revestimiento del suelo según la norma EN1176-2017.


Disponibilidad de repuestos: 10 años

Tornillería de anclaje al suelo no incluida.


## Funciones Ludicas:




## Variantes:




JHID01



JHID02



JHID03



JHID05