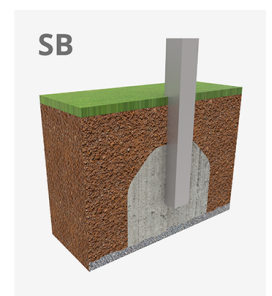
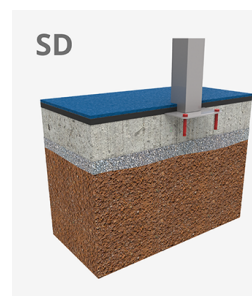




Taula de joc emplenable amb sorra, accessible per a cadira de rodes. Fomenta l'estimulació del sentit tàctil i les habilitats psicomotrius fines.

A x B			
A=4180mm	19m ²	-m	6
B=5130mm			



Materials:

Estructura, Metall: Estructura d'acer amb recobriments termoplàstic PPA 571 de gruix 400 µ.

Panells, HDPE: Panells de polietilè d'alta densitat (HDPE) de 15 i 20 mm de gruix, lliure de manteniment, de fàcil neteja i filtro UV.

Caragols: Caragols amb tractament JS-500 de més de 8 µ o acer inoxidable

- Cap dels materials necessita tractament especial per a la seva eliminació.
Si l'equip està subjecte a un ús sever, s'ha d'incrementar el pla de manteniment.
No usar el producte abans de finalitzar la instal·lació/manteniment.
Consultar instruccions de manteniment.


Peça més gran (mm): / Peça més pesada (kg):

ZONA D'IMPACTE: Superfície de seguretat requerida. S'aconsella el revestiment del sòl segons la norma EN1176-1:2017

Disponibilitat de recanvis: 10 anys

Tirafons d'ancoratge al terra no inclosos.

Funcions Lúdiques:



Variants:



JAR01



JAR04



JAR03